



**ОСОБЕННОСТИ СИСТЕМЫ УВЕЛИЧИВАЮЩИЕ ЖИВУЧЕСТЬ.**




**Разрядить оружие не передёргивая затвор.**

Нажав кнопку и опустив подаватель – нажать пальцем на фиксатор патрона в месте указанном стрелкой.

При этом палец должен быть прижат к донцу гильзы. Когда фланец освободится – отодвигать кисть назад придерживая, патрон. Для извлечения следующего патрона – всё повторить.

**Некоторые гильзы имеют немного увеличенный диаметр фланца.**

**Такие будут выходить рывками или вообще остановятся после начала движения. Такой патрон нужно дослать обратно и применить другой метод.**



**Отвести затвор на пару сантиметров назад и опустив подаватель освободить затвор. Он упрётся в выступы подавателя и зафиксирует его немного ниже закраины патрона. Далее – нажать на фиксатор и т.д.**

**Перед извлечением следующего патрона – нажать на кнопку.**

Если разряжание оружия производилось путём перемещения затвора или оружие собрано после чистки, то необходимо разгрузить пружину ударника - произвести холостой спуск.

Но так как это вредно для оружия - лучше снять ударник с боевого взвода без удара по бойку.

Отвести затвор до положения указанного стрелкой (примерно) и нажать на спусковой крючок. Произойдёт короткий, несильный удар.